

Bådnytt

Sektion
Kapsejladts
blad

Sjov på sommerturen:

Spiler-flyvning

Over Atlanten i selvbygger-båd

Nr. 7. 30. juni -
30. juli 1980.
Pris: 12,75 kr.



Kæmpe foto-reportage:

SJÆLLAND RUNDT

give.
cert
te.
g i
ed



■ Jeg ligger på ryggen i vandet med en bådsmandsstol under enden og holder 100 kvadratmeter tynd, piskende spilerduk klappet sammen for vinden med min vægt og et solidt tag i det tykke skøde, der forbinder de to skødbarme.

Nu forbereder jeg mig et langt sekund på suget i maven, brøler YAAAAAH! og flår armene ud til siden. Spileren fyldes af vind, og i et fantastisk, svimlende øjeblik bliver jeg løftet som af en kæmpehånd op i 8-10 meters højde i den mest utrolige elevatortur, jeg nogen sinde har prøvet. Jeg flyver - i bådens spiler!

Det mondæne Bahama-publikum på Nassau's kridhvide badestrand har set spilerflyvning masser af gange. Faktisk er det her nede, spilerflyvningen er opfundet. Men alligevel stimler de sammen hver gang, nogen letter fra havets turkisblå overflade i en stor, kulørt spiler.

Spilerflyvning er ikke helt ufarlig, og en gang imellem er der nogen, som får en maveplasker fra 6-7 meters højde. Men for kendere er det spilerflyvernes kunster, der tiltrækker opmærksomheden.

En spiler har en utrolig træk-

kraft, når den bliver foldet ud i »normal« position. En 100 kvadratmeter spiler løfter 150 kg i 5 sekundmeter vind, så alle kan være med, selv den største bøffegast.

Trækraften mindskes, når spileren hæver sig og kommer til at stå skråt på vinden, men i fx 10 sekundmeter luft kan man godt komme ud for at blive løftet op i højde med bådens mastetop.

Udstyret finder du rundt om i båden

Udstyret til spilerflyvning finder vi rundt om i båden. En bådsmandsstol, en solid kasteblok, et tykt stykke skøde, tre gange så langt som spilerens underlig, og en ca. 30 meter lang indhaler til at bjærge spileren med.

Indhaleren slås i den ene skødbarm. Båden lægges for anker med hækken op i vinden, kasteblokken sjækles til bådsmandsstolen, og blokken slås omkring skødet fra barm til barm. Blokken er den farligste del af udstyret. Man »ruller« fra side til side af skødet, og det er let at komme i vejen med en finger.

I stedet for bådsmandsstolen kan et trapezbælte også bruges, men det er svært at frigøre sig

Her er alle tiders morskab, når du ligger for anker med sejlbåden, frokosten er overstået, og selskabet savner underholdning: Spiler-flyvning! Find en gammel spiler frem, en bådsmandsstol og noget tovværk, og festen kan begynde. Der venter de modige en herlig elevatortur.

Tekst og foto: Jim McNitt
Tegninger: Alf Jansson
fra Yacht Racing

for, hvis man vil springe ud. Man kan også helt undvære bådsmandsstolen og bare stå på skødet, men det vender vi tilbage til.

Når spileren sættes, skal faldet ikke hales helt i top. Der skal være nogle meter at gi' af, både for at få spileren til at »flyve« ordentligt, og for at undgå, at flyvegasterne risikerer et livsfarligt fald nedover bådens stævn.

Jeg fik luftdåben med panik-stemning

Min luftdåb i spiler foregik ved, at vi hoppede to mand i vandet. Min makker holdt spileren hen mod mig i indhalerlinen, mens jeg anbragte mig i bådsmandsstolen. Før vi letter, er det vigtigt at trimme spilerskødet rigtigt, så skødbarmene kommer til at stå lige højt, når vi går i luften.

Starten kræver hurtighed. Jeg lægger mig bagover i vandet med ansigtet mod båden, måler skøderne af, og når jeg er klar, firer jeg og slår armene ud til siden. Afgang! De første gange er panikken ved at gribe mig, for der skal trimmes lynhurtigt på skødet, så snart spileren fyldes. Hvis spileren står skævt i luften, begynder den at svinge, og så gæl-

Fortsettes side 43

SPILERFLYVNING

Fortsat fra side 41

der det om at trække »modsat« med skødet for at få den i ro.

Men så venter der også en pragtfuld, stille svævetur, højt over båden og stranden. I let vind skal man ikke regne med at flyve så højt, men det er så meget desto bedre for begyndere.

Vil du ned igen? Bare spring ud!

»Hvordan kommer jeg ned?« Alle begynder først at tænke på det, når de sidder deroppe. Det letteste er simpelt hen at hoppe af. De andre i båden skal nok bjærge spileren ved at hive hjem på indhaleren. Men et udspring fra 10 meter... Det vover man ikke første gang. Så trækker du blot spileren skæv med skødet, så den synker ned til den ene side. Hvis den svinger for uroligt, kan den styres ved at tage hjem og slippe i små tag i det skøde, der er slækket på.

Spileren skal helst være en helt traditionel type med høje skuldre og stor dybde. Den trækker bedst og er mest rolig. Jeg vil også råde

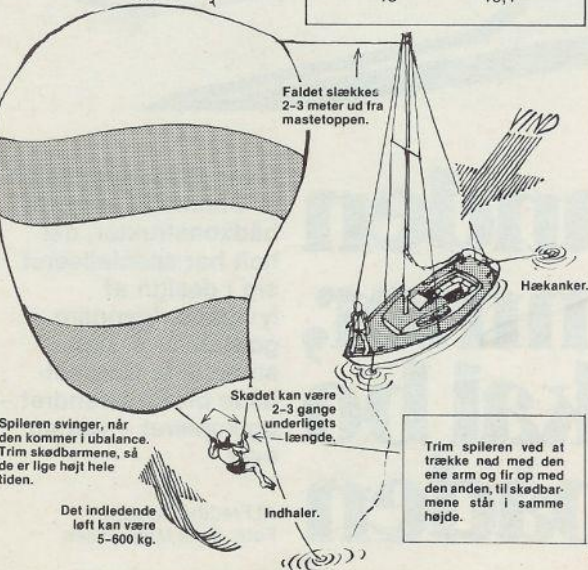
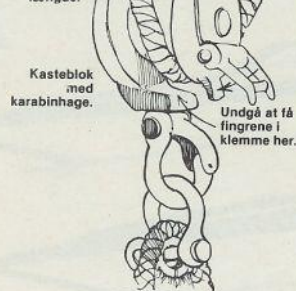
til at bruge en let udrangeret spiler til denne solskins-spøg. En spiler har ikke godt af at stå og blafre, som den uvægerlig vil komme til mellem flyveturene.

»Nu skal du prøve 'slangebøssen',« råbte kammeraterne og hoppede i vandet, en 4-5 stykker. Jeg anede ikke, hvad »slangebøssen« var, før jeg var midt i det. Du gødeste! De satte mig op på bådsmandsstolen, bandt et tykt tov under den, holdt fast alle mand og fik spileren til at trække. Så talte de til tre, og slap - ZOOM! Slangebøssen var det helt rigtige udtryk.

Derefter lærte de mig »Line-danseren«, hvor jeg stod direkte på skødet mellem skødbarmene og dansede fra side til side for at trimme spileren. »Fodflyvning« bliver ikke min livret. Det drejer sig om at hænge i fødderne, så længe man kan. Tilhængere af »Fodflyvning« påstår, at man tænker bedre, når man har hovedet nedad.

Derimod synes jeg, at »Par-flyvning« var meget mere pikant. Det drejer sig om, at man får en yndig pige på skødet. Hun sætter sig imod dig, holder godt fat om dit liv med benene, og så trimmer vi spiler, så længe vi kan samle os om det...

Tungt skøde mellem spilerens skødbarme. Cirka tre gange underligets længde.



Så meget løfter spileren

■ Her kan du se, hvor meget din spiler trækker i forhold til vindstyrken. Med en 100 kvadratmeter spiler bør der ikke flyves i over 5-8 sekundmeter.

Vind, m/sek.	Løft, kg pr. m ²
3	0,5
5	1,5
8	4,0
10	6,3
13	10,2
15	15,1

Spileren svinger, når den kommer i ubalance. Trim skødbarmene, så de er lige højt hele tiden.


Det indledende løft kan være 5-600 kg.

Faldet slækkes 2-3 meter ud fra mastetoppen.

Skødet kan være 2-3 gange underligets længde.

Indhaler.

Trim spileren ved at trække ned med den ene arm og lir op med den anden, til skødbarmene står i samme højde.



»Linedanseren« hedder dette trick for viderekomne. I stedet for at sidde ned, står man oven på skødet og trimmer ved at gå fra side til side.

YACHTCHARTER I DANMARK

Formidles af

www.dancharter.dk



